



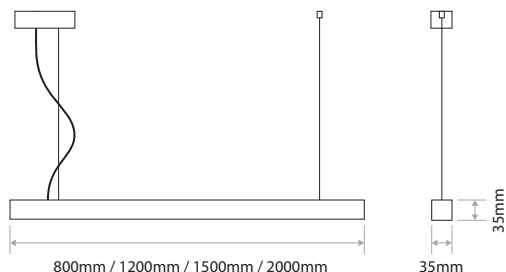
Referencia	Potencia	Temp color	Lumen	Longitud
25-S3-18T3C	18W	3000K	2205Lm	800mm
25-S3-18T4C		4000K	2379Lm	
25-S3-26T3C	26W	3000K	3308Lm	1200mm
25-S3-26T4C		4000K	3569Lm	
25-S3-33T3C	33W	3000K	4135Lm	1500mm
25-S3-33T4C		4000K	4461Lm	
25-S3-44T3C	44W	3000K	5514Lm	2000mm
25-S3-44T4C		4000K	5948Lm	

Referencia	Potencia	Temp color	Lumen	Longitud
25-S3-21F3C	21W	3000K	2653Lm	800mm
25-S3-21F4C		4000K	2796Lm	
25-S3-32F3C	32W	3000K	3980Lm	1200mm
25-S3-32F4C		4000K	4194Lm	
25-S3-39F3C	39W	3000K	4975Lm	1500mm
25-S3-39F4C		4000K	5242Lm	
25-S3-52F3C	52W	3000K	6634Lm	2000mm
25-S3-52F4C		4000K	6990Lm	

### CARACTERÍSTICAS

Luminaria colgantes SPACE 35 fabricada en extrusion de aluminio.  
Podremos encontrar 4 medidas y en distintos acabado.

### MEDIDAS



### CARACTERÍSTICAS TÉCNICAS

Medidas	800mm / 1200mm / 1500mm / 2000mm
CRI	>80
Tensión	220-230V
IP	IP20
Driver incluido	SI
Tipo de driver	ON-OFF / DALI2
Instalaciones	Colgante
Bases techo	Superficie
Acabados difusores	Mate o prismatico
Acabados luminaria	Aluminio / Blanco / Negro
Acabados custom	Pedido mínimo

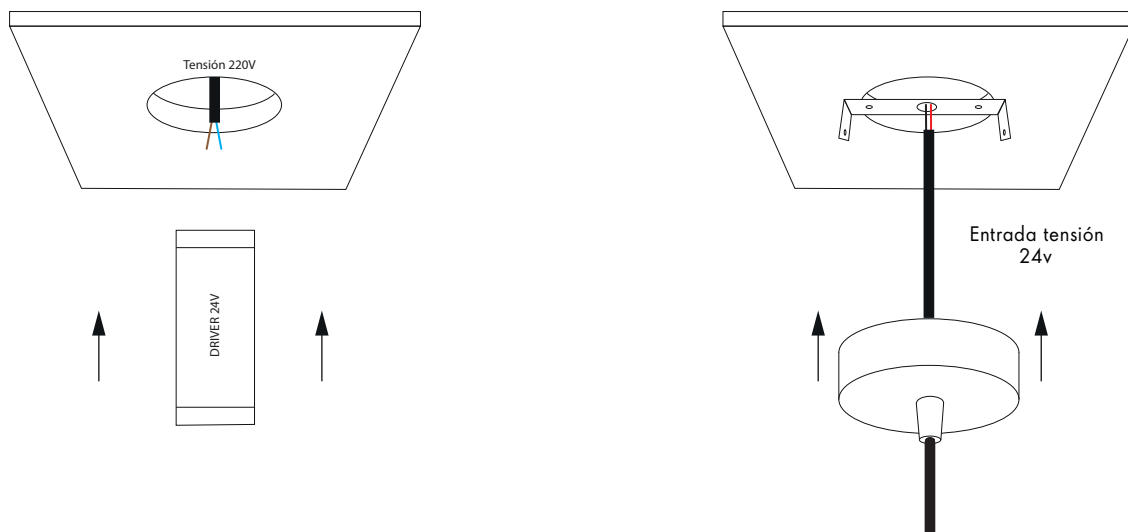
Para la fabricación de luminarias a medida por favor contacte con nuestro departamento comercial.





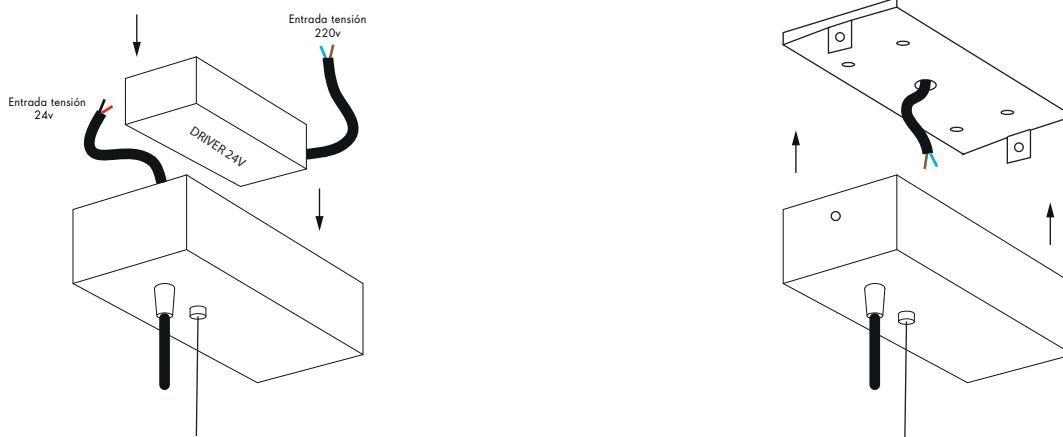
### INSTALACIÓN BASE REDONDA

Instalación mediante base de superficie.  
El driver se incorporará dentro del techo.



### INSTALACIÓN BASE SUPERFICIE

El driver se incorporará dentro de la base de superficie de la luminaria



La largaria del cable de tensión será de 2,5mts. Si desea una medida superior tendrá que ponerse en contacto con nuestro departamento comercial.